

Hallo liebe Kinder der Bärengruppe,

wir hoffen ihr hattet eine schöne Ferienzeit und seid gut ins neue Jahr gestartet.

Leider dauert es noch eine Weile bis wir euch wieder alle in der Kita begrüßen dürfen. Bis es so weit ist, werden wir wieder jede Woche ein Arbeitsblatt sowie eine Aktionsidee hier auf die Website stellen, die ihr Zuhause ausprobieren könnt.

Schaut also mit Mama und Papa immer mal vorbei. Wer Lust hat darf uns auch gern wieder Fotos oder Videos von euch beim Ausprobieren per Mail schicken. Wir würden uns sehr darüber freuen.

Liebe Grüße euer Bärteam

Brigitte, Elif, Silke, Milani und Monique

### Schwungübung

Das neue Jahr 2021 hat angefangen und passend dazu haben wir euch ein Arbeitsblatt erstellt. Schnappt euch einen Stift eurer Wahl und folgt der gestrichelten Linie.

Die Schwungübung lockert eure Gelenke in Hand, Schulter und Fingern. Außerdem lernt ihr wie viel Kraft ihr braucht um die Farbe des Stifts auf das Papier zu bringen. Alles Fähigkeiten die ihr beim Schreiben lernen in der Schule benötigt.

Wenn ihr damit fertig seid könnt ihr um die neue Jahreszahl ein Feuerwerk entstehen lassen.


Dies könnt ihr entweder mit bunten Stiften malen oder ihr versucht euch an einer Puste-Technik die ich euch jetzt erkläre.

Ihr braucht Wasserfarbe, einen Strohhalm und einen Pinsel oder eine Pipette.

Nun die gewünschte Wasserfarbe mit viel Wasser anrühren. Dann einen bunten Farbtropfen auf euer Blatt mit der 2021 tropfen. Dafür könnt ihr eine Pipette nutzen. Wenn ihr keine zur Verfügung habt geht es aber auch mit dem Pinsel. Den noch feuchten Tropfen mit dem Strohhalm anpusten, sodass sich die Farbe wie bei einem Feuerwerk in verschiedene Richtungen verteilt. Dies könnt ihr nun so oft ihr wollt mit verschiedenen Farben wiederholen.

Gerne dürft ihr das Arbeitsblatt mitbringen sobald wir wieder geöffnet haben und es in euren Portfolioordner abheften.



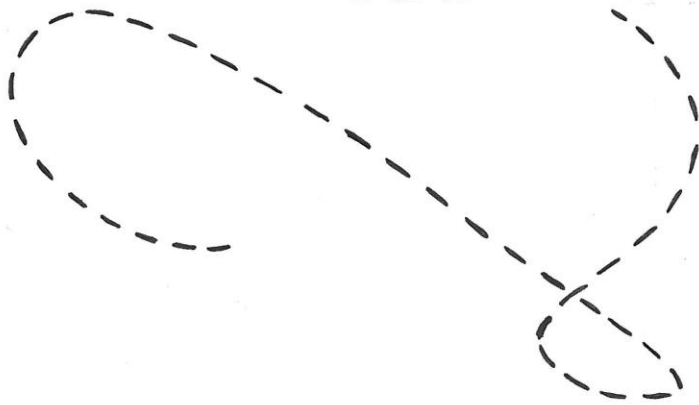
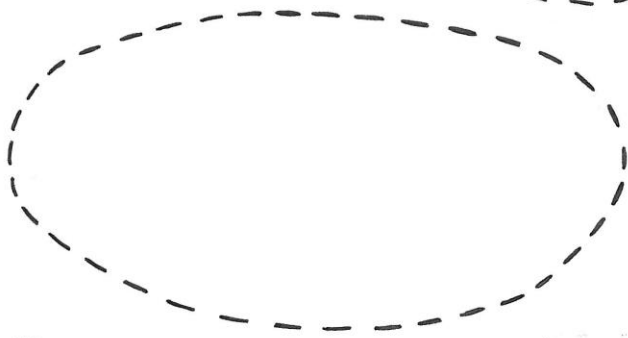
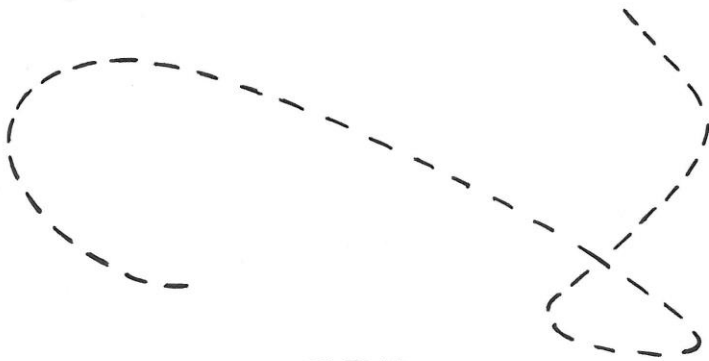
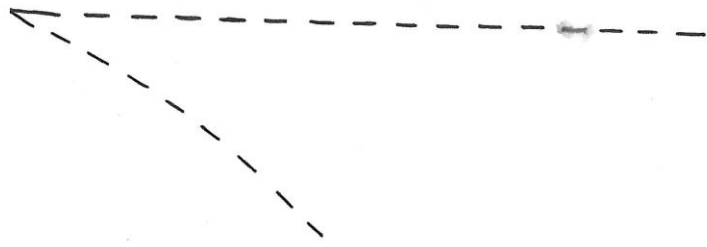


### Zahlen – Memory











Als kreative Spielidee haben wir für euch ein Zahlen-Memory zum selbst Basteln. Klebt dazu die Vorlage mit den Memorykarten auf einen Karton und schneidet die einzelnen Karten dann aus. Wenn ihr wollt könnt ihr die Zahlen noch bunt ausmalen.

Gespielt wird das Memory so wie ihr es kennt, nur dass hier immer die Karte mit der geschriebenen Zahl mit der Karte zusammen gehört, welche die entsprechenden Anzahl von Punkten zeigt.

Durch das Memory lernt ihr die verschiedenen Zahlen und Mengen noch besser kennen und seht wie sie geschrieben werden. Außerdem schult ihr eure Konzentration und Merkfähigkeit.



# ZAHLEN MEMORY

	1		2
	3		4
	5		6
	7		8
	9		10